

**FPG Sélect Catégorie équilibrée fondamentale Manuvie série PlacementPlus (CAD)** MGF2979 MGF2980 MGF2981 MGF2982 MGF7586

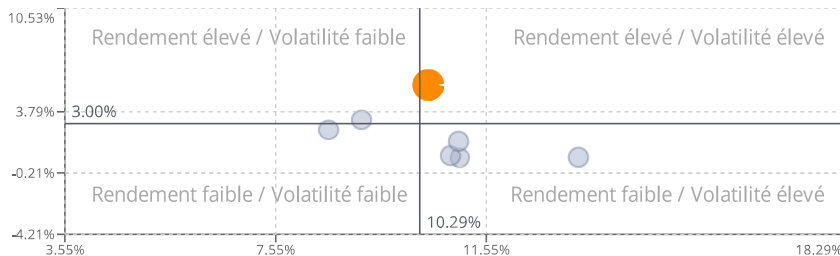
Catégorie: Équilibrés canadiens d'actions	Gestionnaire: N/D	ÉcartType 1 an: 8.21%	Sharpe: 0.68
Secteur: N/D	Entré en fonction: N/D	Rendement, 1 an: 10.60%	Sharpe catégorie: 0.43
Création: 2020-05-04	Promoteur: Manufacturers Life Insurance	ÉcartType Catégorie 1 an: 9.16%	Batting average catégorie: ↑ 6 ↓ 6 (50%)
Actifs sous gestion: 168.93 M	Ratio des frais de gestion (RFG): 2.64%	Rendement Catégorie 1 an: 8.67%	Batting average secteur principal: N/D

**Kolor** **Vert** **Volatilité** Bas à moyen 2 / 5 **Évaluation** ★★★

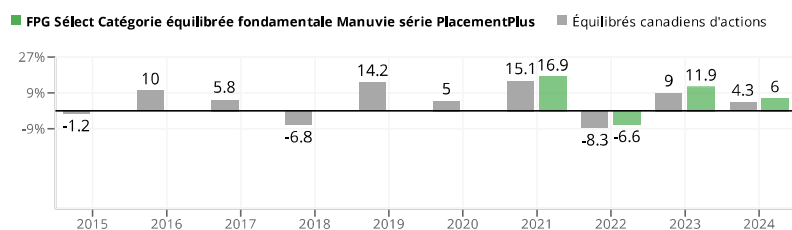
**Stratégie d'investissement - Fonds distinct**

Le Fonds cherche à obtenir un rendement total à long terme en investissant principalement dans un portefeuille diversifié de titres de capitaux propres, de titres à revenu fixe et de titres du marché monétaire canadiens.

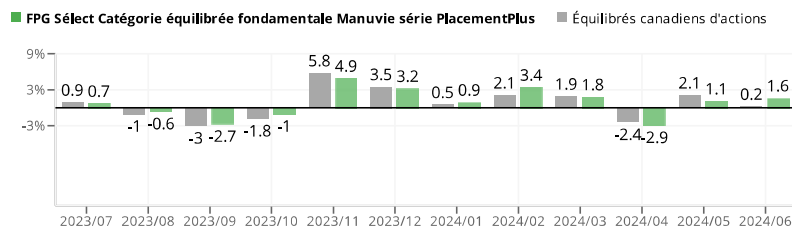
**Rendement / Volatilité 3 ans - Équilibrés canadiens d'actions**



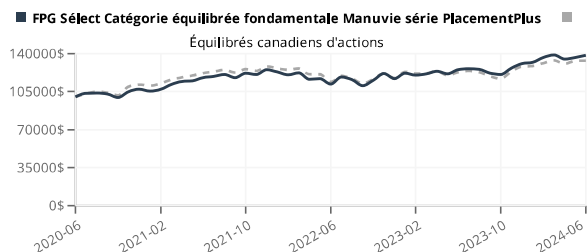
**Rendement annuel**



**Rendement mensuel**



**Rendement cumulé de 100000\$ sur 4 ans**




**FPG Sélect Catégorie équilibrée fondamentale Manuvie série PlacementPlus**  
138 587,23 \$ CA

**Équilibrés canadiens d'actions**  
133 510,05 \$ CA

	2021	2022	2023	YTD
<b>Rend. du fonds en %</b>	16.86	-6.62	11.90	5.96
<b>Rend. de la réf. en %</b>	15.05	-8.35	8.97	4.32
<b>Rend. +/- indice</b>	1.80	1.73	2.93	1.64

**Actifs**



■ N/D	100%
<b>Régions</b>	
■ N/D	100.00%
<b>Secteurs</b>	
■ N/D	100%
<b>Comportement</b>	
Sharpe 1 an	0.68
Sortino 1 an	1.63
Ratio d'information 1 an	0.08
Rendement Catégorie 1 an	8.67%
ÉcartType Catégorie 1 an	9.16%
Ratio des frais de gestion	2.64%
Batting average catégorie	↑ 6 ↓ 6 (50%)
Batting average secteur principal	N/D
Investissement minimum	N/D
Actifs sous gestion	168.93 M
Gestionnaire	

©2024 Kolortrak. Tous droits réservés. Les informations, données, analyses et opinions ci-incluses (1) comportent des renseignements confidentiels qui sont la propriété de Kolortrak, (2) ne peuvent être copiées ou redistribuées, (3) ne constituent pas des conseils en placement offerts par Kolortrak, (4) sont fournies uniquement pour fins d'informations et non en tant qu'offre d'achat ou de vente de quelque valeur mobilière, et (5) ne sont pas réputées être correctes, exhaustives ou exactes. Sauf dans la mesure où la loi l'exige, Kolortrak ne sera pas tenue responsable pour toute décision de transaction ni pour tout dommage ou autre perte découlant de, ou lié à, ces informations, données, analyses ou opinions ou leur usage. Le rapport doit être utilisé en tant que matériel de soutien à la vente et doit donc être précédé ou accompagné d'un prospectus ou autre énoncé de divulgation.

