

FPG Sélect d'initiatives climatiques Manuvie série PlacementPlus (CAD) MGF3072 MGF3073 MGF3074 MGF3075 MGF3081

Catégorie: Actions mondiales
 Secteur: Technologie de l'information
 Création: 2021-05-25
 Actifs sous gestion: 64.19 M

Gestionnaire: N/D
 Entré en fonction: N/D
 Promoteur: Manufacturers Life Insurance
 Ratio des frais de gestion (RFG): 2.8%


ÉcartType 1 an: 12.21%
 Rendement, 1 an: 17.22%
 ÉcartType Catégorie 1 an: 11.45%
 Rendement Catégorie 1 an: 17.83%

Sharpe: 0.97
 Sharpe catégorie: 1.07
 Batting average catégorie: ↑ 6 ↓ 6 (50%)
 Batting average secteur principal: ↑ 4 ↓ 8 (33%)

Kolor Rouge **Volatilité** Moyen 3 / 5 **Évaluation** ★

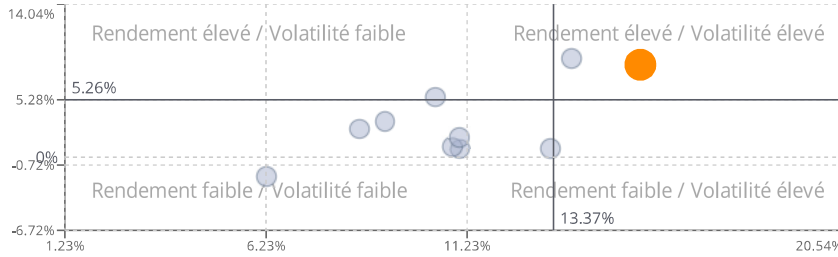
Stratégie d'investissement - Fonds distinct
 Le Fonds cherche à procurer une croissance du capital à long terme en investissant principalement dans un portefeuille diversifié de titres de capitaux propres mondiaux d'émetteurs qui sont également des chefs de file en matière de contribution positive à l'atténuation des changements climatiques.

Actifs

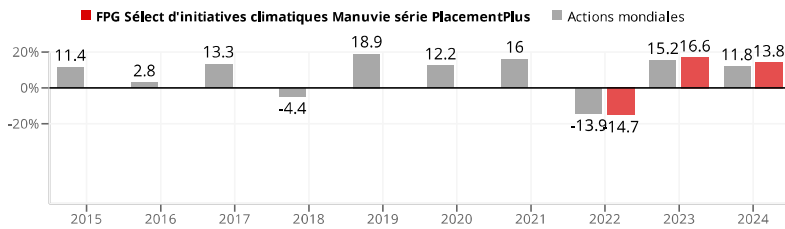


Actions	97.94%
Liquidité	2.06%
Régions	
États-Unis	55.71%
Europe (ex Royaume-Uni)	38.21%
Canada	6.09%
Secteurs	
Technologie de l'information	30.74%
Consommation discrétionnaire	17.86%
Industriel	16.13%
Finance	13.74%
Santé	11.34%
Consommation de base	6.7%
N/D	2.06%
Immobilier	1.49%
Comportement	
Sharpe 1 an	0.97
Sortino 1 an	2.12
Ratio d'information 1 an	-1.07
Rendement Catégorie 1 an	17.83%
ÉcartType Catégorie 1 an	11.45%
Ratio des frais de gestion	2.8%
Batting average catégorie	↑ 6 ↓ 6 (50%)
Batting average secteur principal	↑ 4 ↓ 8 (33%)
Investissement minimum	500,00 \$ CA
Actifs sous gestion	64.19 M
Gestionnaire	

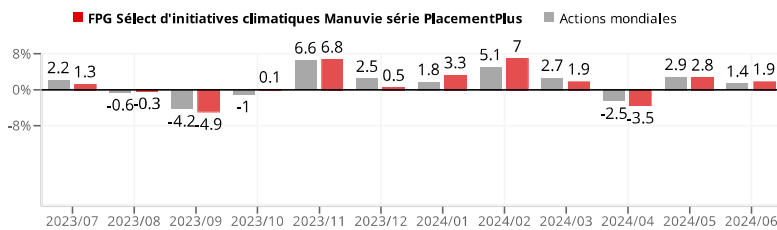
Rendement / Volatilité 3 ans - Actions mondiales



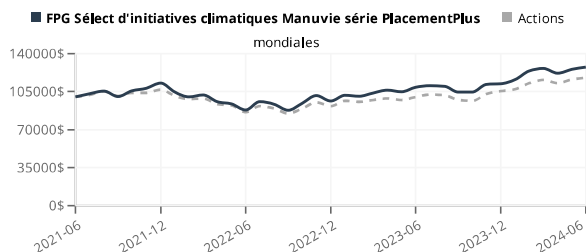
Rendement annuel



Rendement mensuel



Rendement cumulatif de 100000\$ sur 3 ans



FPG Sélect d'initiatives climatiques Manuvie série PlacementPlus
 127 708,17 \$ CA

Actions mondiales
 117 759,07 \$ CA

	2022	2023	YTD
Rend. du fonds en %	-14.74	16.65	13.76
Rend. de la réf. en %	-13.89	15.23	11.75
Rend. +/- indice	-0.85	1.41	2.01

©2024 Kolortrak. Tous droits réservés. Les informations, données, analyses et opinions ci-incluses (1) comportent des renseignements confidentiels qui sont la propriété de Kolortrak, (2) ne peuvent être copiées ou redistribuées, (3) ne constituent pas des conseils en placement offerts par Kolortrak, (4) sont fournies uniquement pour fins d'informations et non en tant qu'offre d'achat ou de vente de quelque valeur mobilière, et (5) ne sont pas réputées être correctes, exhaustives ou exactes. Sauf dans la mesure où la loi l'exige, Kolortrak ne sera pas tenue responsable pour toute décision de transaction ni pour tout dommage ou autre perte découlant de, ou lié à, ces informations, données, analyses ou opinions ou leur usage. Le rapport doit être utilisé en tant que matériel de soutien à la vente et doit donc être précédé ou accompagné d'un prospectus ou autre énoncé de divulgation.

