

**Fonds Combiné de dividendes stratégique Manuvie série Conseil (CAD)** MMF14476 MMF4176 MMF4276 MMF4277 MMF44476 MMF4476 [...]

Catégorie: Équilibrés mondiaux neutres	Gestionnaire: Conrad Dabiet, Prakash Chaudhari, Jason Zhang	ÉcartType 1 an: 9.76%	Sharpe: 0.06
Secteur: N/D	Entré en fonction: 2015-08-05	Rendement, 1 an: 4.77%	Sharpe catégorie: -0.09
Création: 2015-08-05	Promoteur: Manulife Investment Management	ÉcartType Catégorie 1 an: 8.82%	Batting average catégorie: ↑ 5 ↓ 7 (42%)
Taille du fonds: 1.79 G		Rendement Catégorie 1 an: 3.53%	Batting average secteur principal: N/D

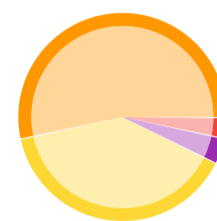
**Kolor** Orange frais de **Volatilité** Bas à moyen 2 / 5

**Évaluation** ★

**Stratégie d'investissement - Fonds de placement**

Le Fonds cherche à offrir un revenu et une plus-value du capital. Le Fonds cherche à atteindre son objectif en investissant principalement dans des titres d'autres OPC pour avoir une participation en actions et en titres à revenu fixe canadiens et étrangers.

**Actifs**



Actions	53.73%
Revenu Fixe	39.37%
Liquidité	3.83%
Autre	3.07%

**Régions**

États-Unis	51.64%
Canada	33.56%
Europe (ex Royaume-Uni)	5.73%
Asie Pacifique (ex Japon)	3.89%
Amerique Latine	2.06%
Pays Émergents Europe	1.70%
Pays en voie de dév. Extrême Orient	0.95%
Japon	0.31%
Moyen-orient Afrique du Nord	0.16%

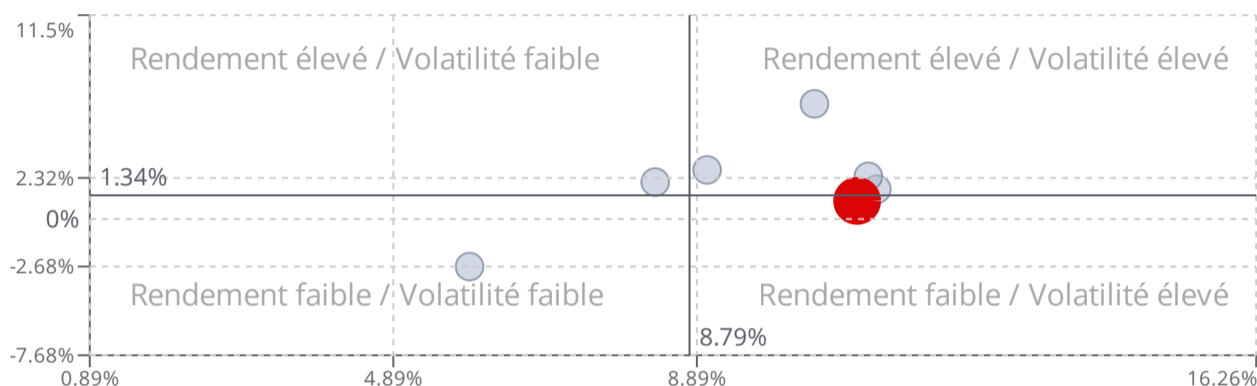
**Secteurs**

N/D	45.07%
Industriel	11.51%
Technologie de l'information	11.34%
Finance	10.56%
Matériaux	5.45%
Consommation discrétionnaire	4.94%
Immobilier	2.6%
Santé	2.48%
Énergie	2.1%
Télécommunications	2.06%
Consommation de base	1.3%
Services aux collectivités	0.61%

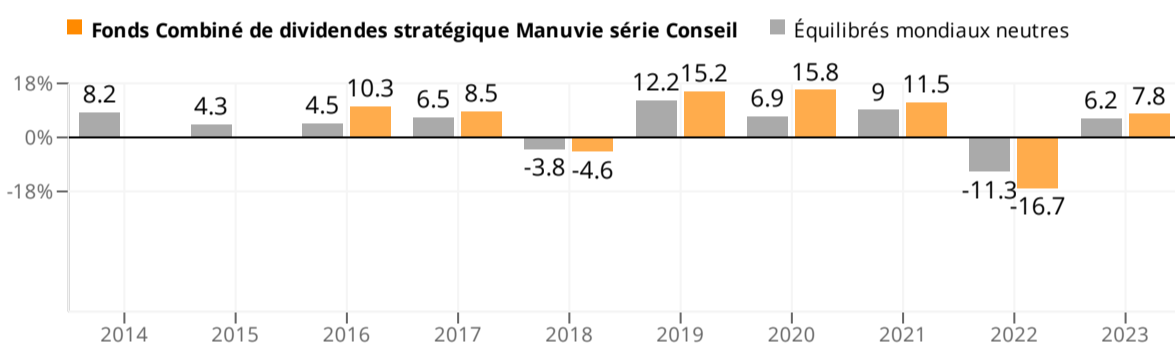
**Comportement**

Sharpe 1 an	0.06
Sortino 1 an	0.39
Ratio d'information 1 an	-0.81
Rendement Catégorie 1 an	3.53%
ÉcartType Catégorie 1 an	8.82%
Ratio des frais de gestion	2.29%
Batting average catégorie	↑ 5 ↓ 7 (42%)
Batting average secteur principal	N/D
Investissement minimum	500,00 \$ CA
Taille du fonds	1.79 G
Gestionnaire	Conrad Dabiet, Prakash Chaudhari, Jason Zhang

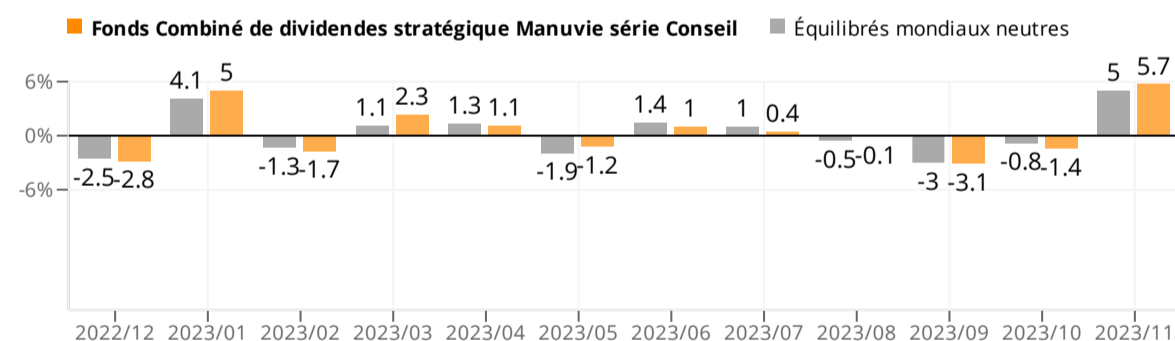
**Rendement / Volatilité 3 ans - Équilibrés mondiaux neutres**



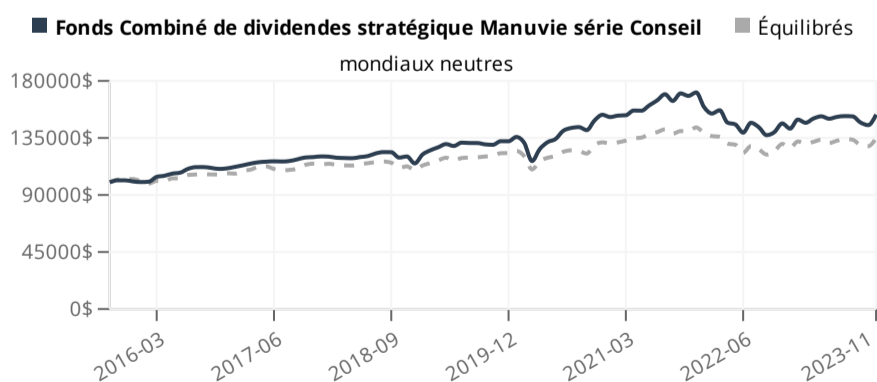
**Rendement annuel**



**Rendement mensuel**



**Rendement cumulé de 100000\$ sur 9 ans**



**Fonds Combiné de dividendes stratégique Manuvie série Conseil**  
153 437,16 \$ CA

**Équilibrés mondiaux neutres**  
134 911,63 \$ CA

	2016	2017	2018	2019	2020	2021	2022	2023	YTD
<b>Rend. du fonds en %</b>	10.30	8.47	-4.57	15.22	15.75	11.50	-16.69	7.78	--
<b>Rend. de la réf. en %</b>	4.46	6.48	-3.81	12.24	6.89	9.02	-11.25	6.18	--
<b>Rend. +/- indice</b>	5.85	1.99	-0.76	2.98	8.87	2.48	-5.44	1.60	--