

Fonds à revenu mensuel élevé Manuvie série Conseil (CAD) MMF1454 MMF1754 MMF383 MMF40483 MMF40783 MMF483 MM[...]

Catégorie: Équilibrés canadiens neutres
Secteur: N/D
Création: 1997-09-30
Taille du fonds: 8.41 G

Gestionnaire: Conrad Dabiet, Jonathan Popper, Roshan Thiru, Chri[...]
Entré en fonction: 2019-08-01
Promoteur: Manulife Investment Management

ÉcartType 1 an: 8.99%
Rendement, 1 an: 2.88%
ÉcartType Catégorie 1 an: 9.50%
Rendement Catégorie 1 an: 1.34%

Sharpe: -0.15
Sharpe catégorie: -0.30
Batting average catégorie: ↑ 8 ↓ 4 (67%)
Batting average secteur principal: N/D

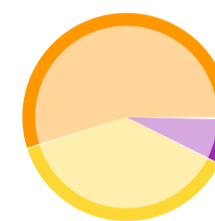
Kolor **Vert** frais de **Volatilité** Bas à moyen 2 / 5

Évaluation ★★☆☆

Stratégie d'investissement - Fonds de placement

Le Fonds cherche à obtenir un revenu mensuel régulier et une croissance du capital. Le Fonds investit surtout dans des titres canadiens à revenu fixe et des actions de sociétés canadiennes à grande capitalisation. Le Fonds peut également investir dans des fiducies de redevances et dans des fiducies de placement immobilier (« FPI »).

Actifs



Actions	55.23%
Revenu Fixe	37.74%
Liquidité	7.03%
Autre	0.01%

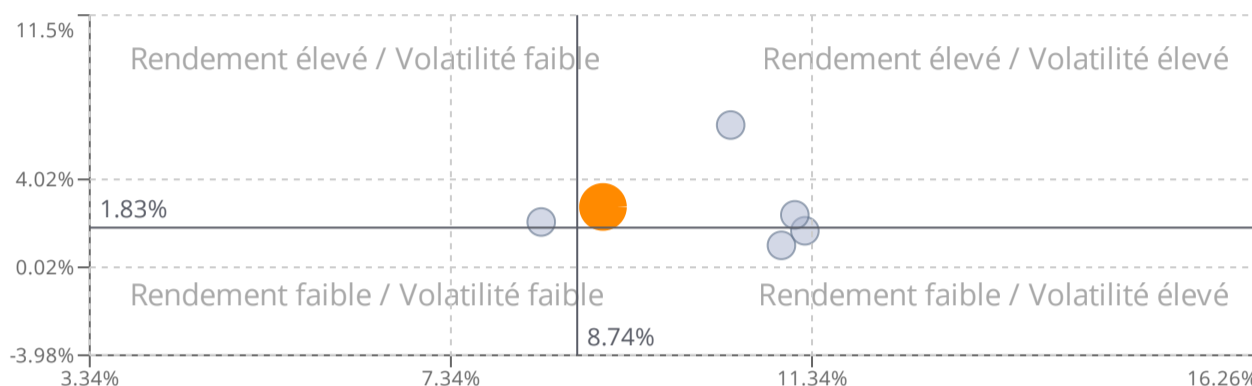
Régions

Canada	72.21%
États-Unis	20.35%
Europe (ex Royaume-Uni)	4.70%
Amerique Latine	2.11%
Pays Émergents Europe	0.63%

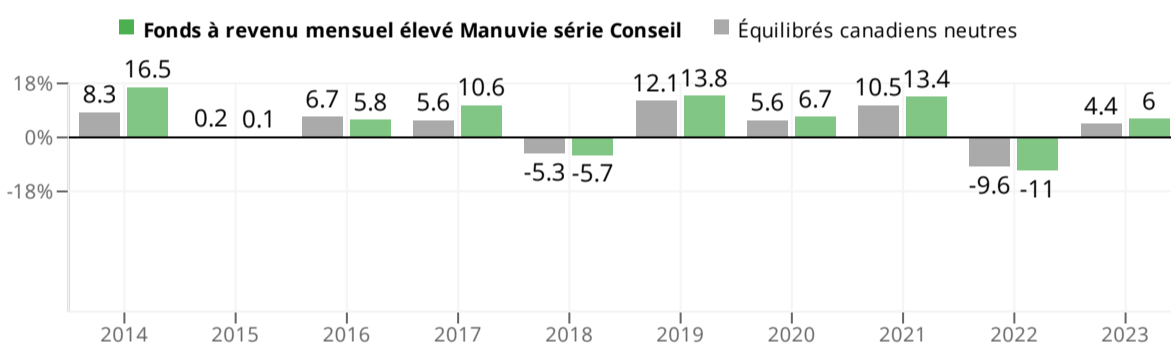
Secteurs

N/D	42.67%
Finance	13.85%
Technologie de l'information	12.77%
Consommation discrétionnaire	8.88%
Industriel	7.27%
Énergie	3.79%
Matériaux	3.52%
Santé	3.22%
Consommation de base	2.16%
Télécommunications	1.88%

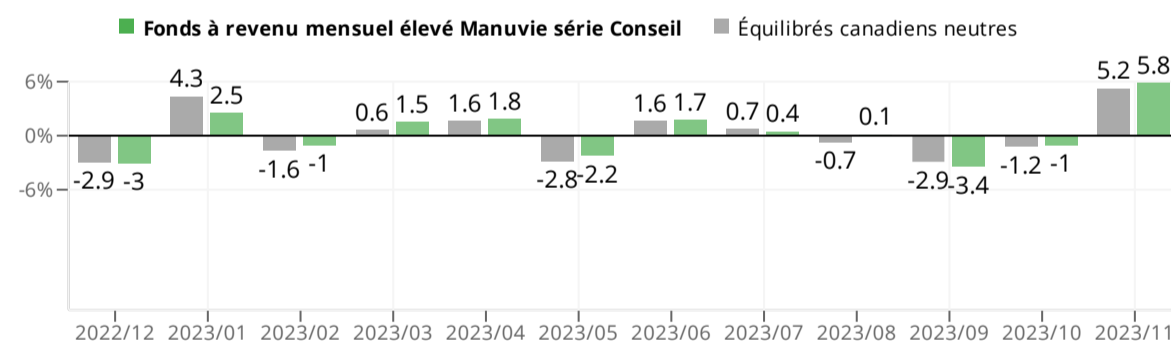
Rendement / Volatilité 3 ans - Équilibrés canadiens neutres



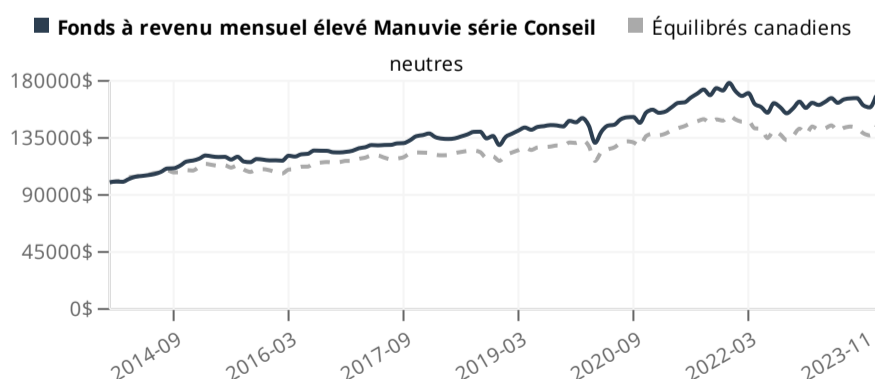
Rendement annuel



Rendement mensuel



Rendement cumulé de 100000\$ sur 10 ans



Fonds à revenu mensuel élevé Manuvie série Conseil
168 296,00 \$ CA

Équilibrés canadiens neutres
144 192,15 \$ CA

Comportement

Sharpe 1 an	-0.15
Sortino 1 an	0.04
Ratio d'information 1 an	0.15
Rendement Catégorie 1 an	1.34%
ÉcartType Catégorie 1 an	9.50%
Ratio des frais de gestion	2.01%
Batting average catégorie	↑ 8 ↓ 4 (67%)
Batting average secteur principal	N/D
Investissement minimum	N/D
Taille du fonds	8.41 G
Gestionnaire	Conrad Dabiet, Jonathan Popper, Roshan Thiru, Chris Hensen, Alan Wicks, Terry Carr, Saurabh Moudgil

	2014	2015	2016	2017	2018	2019	2020	2021	2022	2023	YTD
Rend. du fonds en %	16.48	0.11	5.77	10.62	-5.67	13.84	6.73	13.43	-11.00	6.01	--
Rend. de la réf. en %	8.33	0.21	6.69	5.59	-5.26	12.05	5.63	10.47	-9.56	4.41	--
Rend. +/- indice	8.16	-0.10	-0.92	5.03	-0.41	1.78	1.10	2.96	-1.44	1.60	--