

Fonds à revenu mensuel élevé américain Manuvie série Conseil (CAD) MMF14438 MMF4238 MMF4338 MMF4438 MMF44438 MMF44738[...]

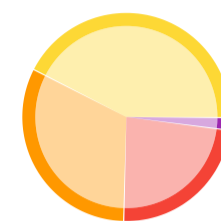
Catégorie: Équilibrés mondiaux neutres	Gestionnaire: Alan Wicks, Chris Hensen, Prakash Chaudhari, Jonat[...]	ÉcartType 1 an: 7.19%	Sharpe: -0.24
Secteur: N/D	Entré en fonction: 2013-12-24	Rendement, 1 an: 2.62%	Sharpe catégorie: -0.09
Création: 2013-12-24	Promoteur: Manulife Investment Management	ÉcartType Catégorie 1 an: 8.82%	Batting average catégorie: ↑ 5 ↓ 7 (42%)
Taille du fonds: 2.72 G		Rendement Catégorie 1 an: 3.53%	Batting average secteur principal: N/D

Kolor frais de **Jaune** **Volatilité** Bas à moyen 2 / 5

Évaluation ★

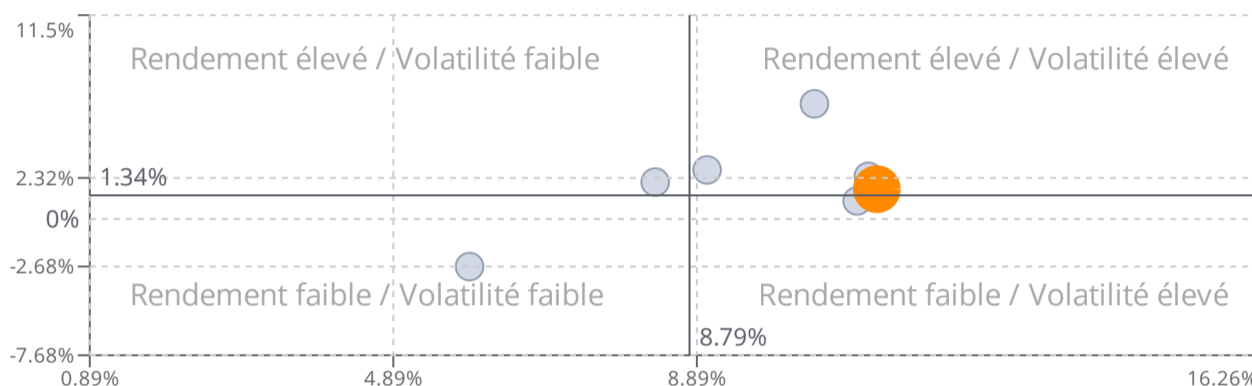
Stratégie d'investissement - Fonds de placement
 Le Fonds cherche à offrir un revenu et une plus-value du capital en investissant principalement dans un portefeuille diversifié de titres de capitaux propres américains qui produisent des dividendes, d'autres titres de capitaux propres ainsi que de titres à revenu fixe. L'objectif de placement fondamental du Fonds ne peut pas être modifié sans l'approbation des investisseurs qui détiennent les titres du Fonds.

Actifs

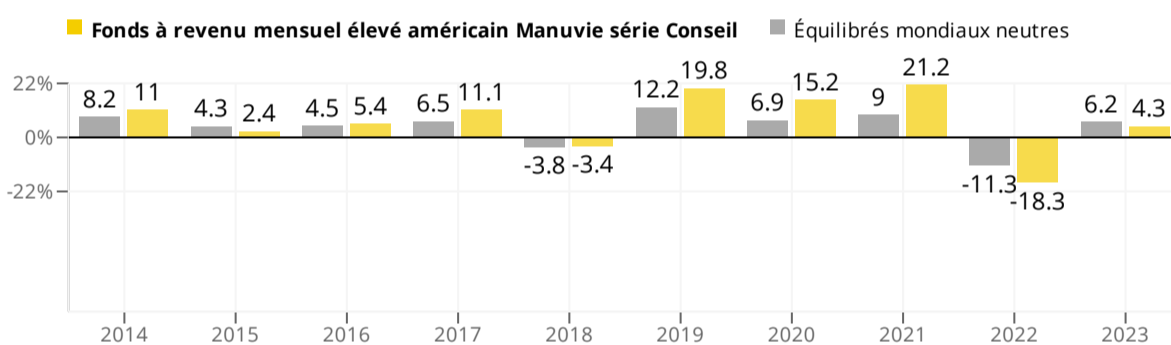


Revenu Fixe	42.7%
Actions	32.18%
Autre	23.35%
Liquidité	1.77%
Régions	
États-Unis	95.95%
Europe (ex Royaume-Uni)	2.71%
Canada	1.24%
Amerique Latine	0.11%
Pays Émergents Europe	0.00%
Secteurs	
N/D	67.82%
Industriel	8.03%
Technologie de l'information	6.36%
Finance	5.07%
Matériaux	3.65%
Santé	3.18%
Consommation discrétionnaire	2.94%
Services aux collectivités	1.53%
Consommation de base	1.21%
Immobilier	0.2%
Télécommunications	0.02%

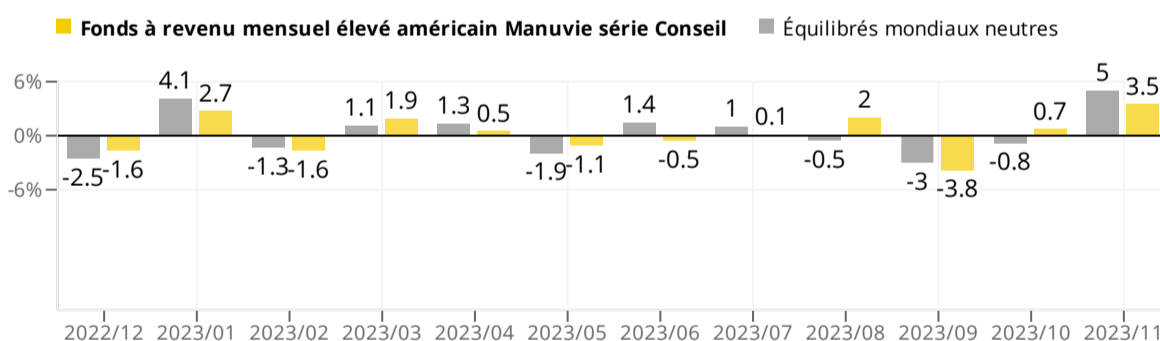
Rendement / Volatilité 3 ans - Équilibrés mondiaux neutres



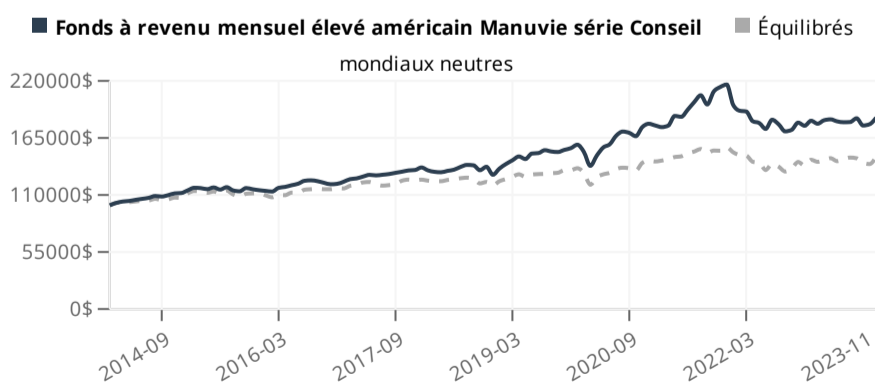
Rendement annuel



Rendement mensuel



Rendement cumulé de 100000\$ sur 10 ans



Fonds à revenu mensuel élevé américain Manuvie série Conseil
 184 430,13 \$ CA

Équilibrés mondiaux neutres
 146 841,99 \$ CA

Comportement

Sharpe 1 an	-0.24
Sortino 1 an	-0.04
Ratio d'information 1 an	-1.53
Rendement Catégorie 1 an	3.53%
ÉcartType Catégorie 1 an	8.82%
Ratio des frais de gestion	2.25%
Batting average catégorie	↑ 5 ↓ 7 (42%)
Batting average secteur principal	N/D
Investissement minimum	500,00 \$ CA
Taille du fonds	2.72 G
Gestionnaire	Alan Wicks, Chris Hensen, Prakash Chaudhari, Jonathan Popper, Conrad Dabiet, Howard Greene, Jeffrey Given, Saurabh Moudgil

	2014	2015	2016	2017	2018	2019	2020	2021	2022	2023	YTD
Rend. du fonds en %	10.99	2.44	5.36	11.06	-3.39	19.78	15.15	21.16	-18.33	4.32	--
Rend. de la réf. en %	8.21	4.26	4.46	6.48	-3.81	12.24	6.89	9.02	-11.25	6.18	--
Rend. +/- indice	2.77	-1.82	0.90	4.57	0.41	7.54	8.27	12.14	-7.09	-1.86	--