

Fonds de placement garanti Sélect d'actions fondamental Manuvie série PlacementPlus (CAD) MGF5515 MGF5615 MGF8015 MGF8115 MGF8215

Catégorie: Actions principalement canadiennes
Secteur: N/D
Création: 2009-10-05
Taille du fonds: 341.67 M

Gestionnaire: Alan Wicks
Entré en fonction: 2010-08-26
Promoteur: Manufacturers Life Insurance
Ratio des frais de gestion (RFG): 2.7%


ÉcartType 1 an: 11.84%
Rendement, 1 an: 6.66%
ÉcartType Catégorie 1 an: 13.03%
Rendement Catégorie 1 an: 3.40%

Sharpe: 0.22
Sharpe catégorie: -0.05
Batting average catégorie: ↑ 6 ↓ 6 (50%)
Batting average secteur principal: N/D

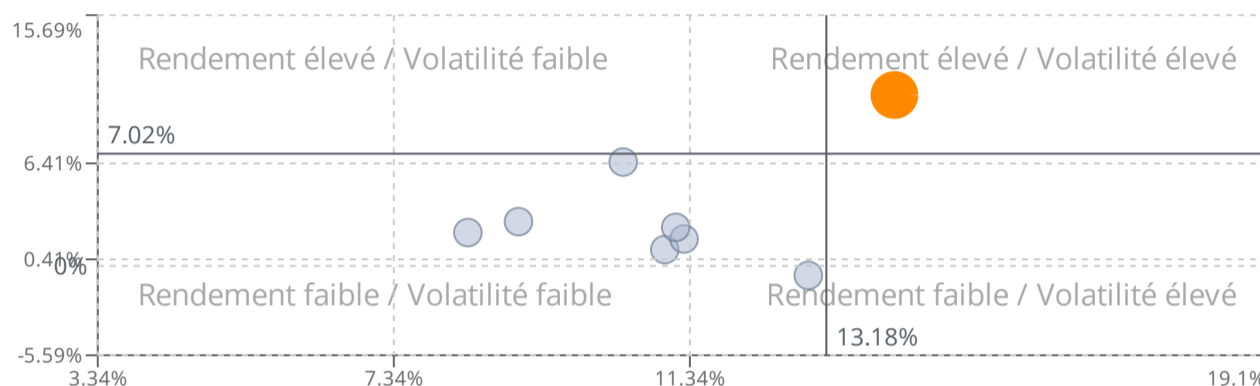
Kolor Vert **Volatilité** Moyen 3 / 5 **Évaluation** ★★☆☆

Stratégie d'investissement - Fonds distinct
Revenu et croissance du capital à long terme. Le Fonds investit principalement dans un portefeuille diversifié d'actions ordinaires et privilégiées canadiennes qui produisent des dividendes.

Actifs

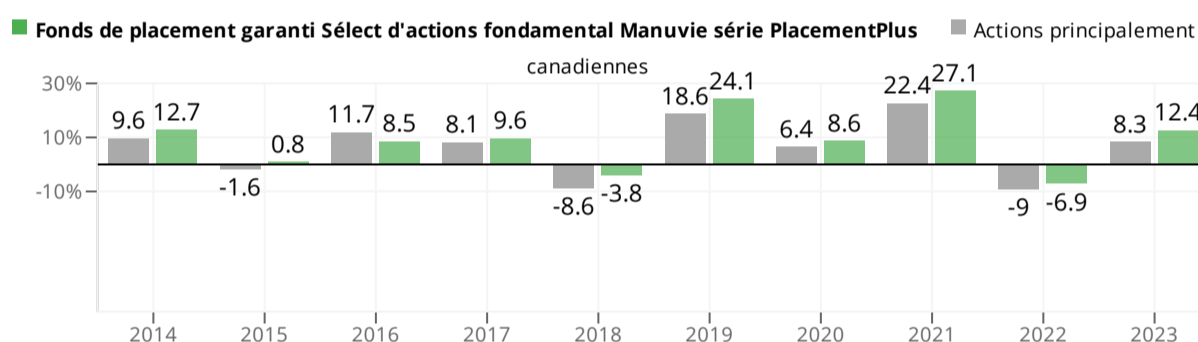


Rendement / Volatilité 3 ans - Actions principalement canadiennes

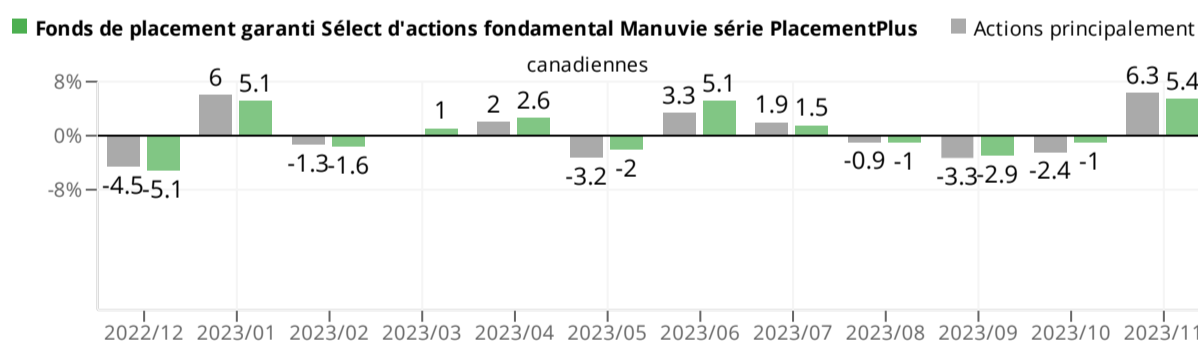


■ N/D	100%
Régions	
■ N/D	100.00%
Secteurs	
■ N/D	100%
Comportement	
Sharpe 1 an	0.22
Sortino 1 an	0.58
Ratio d'information 1 an	0.31
Rendement Catégorie 1 an	3.40%
ÉcartType Catégorie 1 an	13.03%
Ratio des frais de gestion	2.7%
Batting average catégorie	↑ 6 ↓ 6 (50%)
Batting average secteur principal	N/D
Investissement minimum	2 500,00 \$ CA
Taille du fonds	341.67 M
Gestionnaire	Alan Wicks

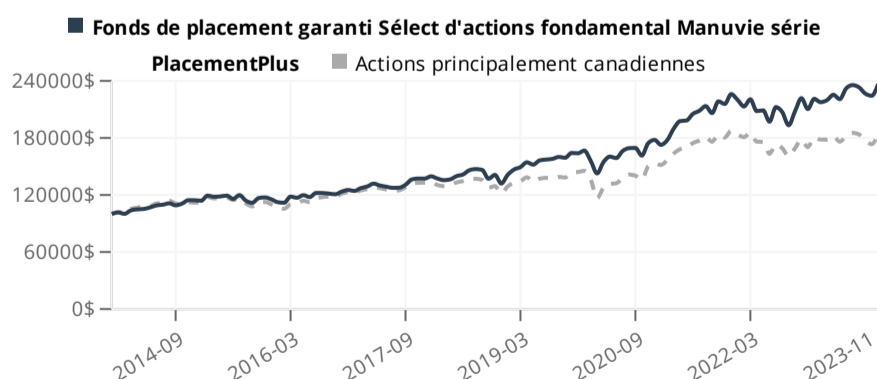
Rendement annuel



Rendement mensuel



Rendement cumulé de 100000\$ sur 10 ans



Fonds de placement garanti Sélect d'actions fondamental Manuvie série PlacementPlus
236 534,09 \$ CA

Actions principalement canadiennes
184 432,09 \$ CA

	2014	2015	2016	2017	2018	2019	2020	2021	2022	2023	YTD
Rend. du fonds en %	12.68	0.81	8.52	9.60	-3.75	24.06	8.57	27.07	-6.92	12.39	--
Rend. de la réf. en %	9.62	-1.61	11.73	8.13	-8.55	18.56	6.43	22.44	-8.97	8.30	--
Rend. +/- indice	3.06	2.42	-3.22	1.47	4.80	5.51	2.13	4.63	2.06	4.09	--