


FPG Sélect Catégorie équilibrée fondamentale Manuvie série PlacementPlus (CAD) MGF2979 MGF2980 MGF2981 MGF2982 MGF7586

Catégorie: Équilibrés canadiens d'actions	Gestionnaire: N/D	ÉcartType 1 an: 9.79%	Sharpe: 0.00
Secteur: N/D	Entré en fonction: N/D	Rendement, 1 an: 4.19%	Sharpe catégorie: -0.23
Création: 2020-05-04	Promoteur: Manufacturers Life Insurance	ÉcartType Catégorie 1 an: 10.84%	Batting average catégorie: ↑ 7 ↓ 5 (58%)
Taille du fonds: 67.71 M	Ratio des frais de gestion (RFG): 2.63%	Rendement Catégorie 1 an: 1.52%	Batting average secteur principal: N/D

Kolor Vert **Volatilité** Bas à moyen 2 / 5 **Évaluation** ★★☆☆

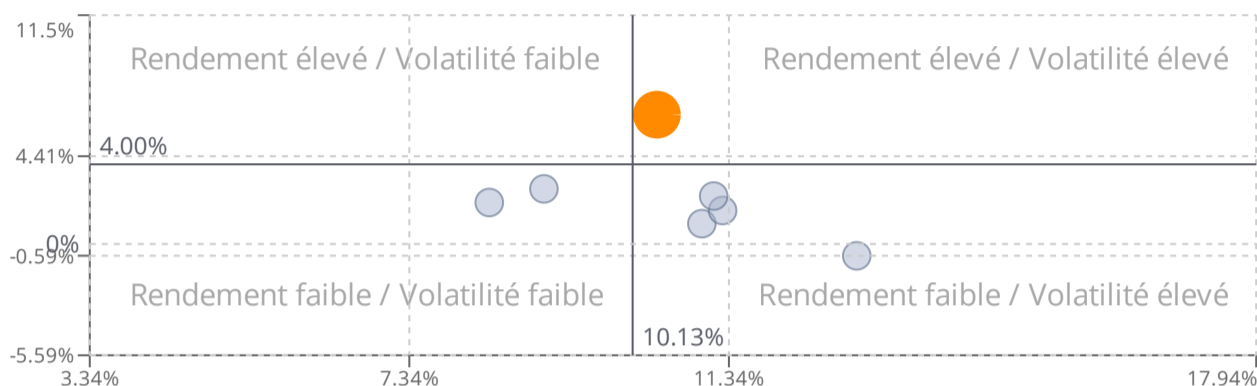
Stratégie d'investissement - Fonds distinct
 Le Fonds cherche à obtenir un rendement total à long terme en investissant principalement dans un portefeuille diversifié de titres de capitaux propres, de titres à revenu fixe et de titres du marché monétaire canadiens.

Actifs

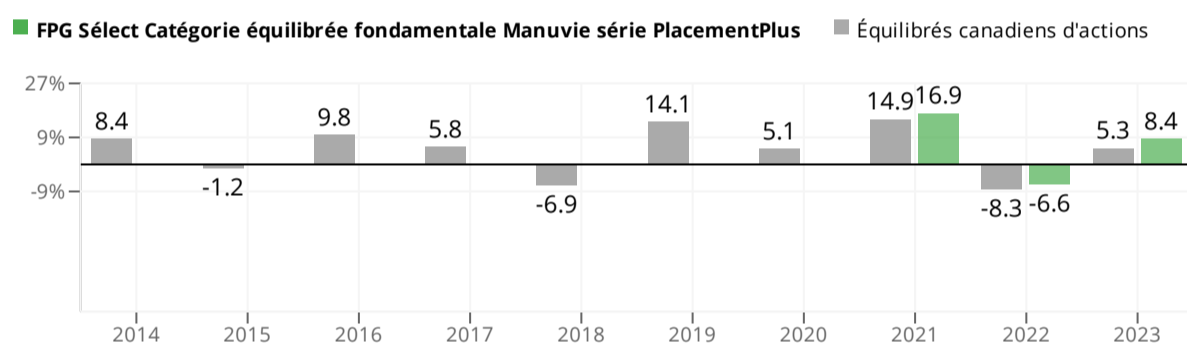


■ N/D	100%
Régions	
■ N/D	100.00%
Secteurs	
■ N/D	100%
Comportement	
Sharpe 1 an	0.00
Sortino 1 an	0.26
Ratio d'information 1 an	0.39
Rendement Catégorie 1 an	1.52%
ÉcartType Catégorie 1 an	10.84%
Ratio des frais de gestion	2.63%
Batting average catégorie	↑ 7 ↓ 5 (58%)
Batting average secteur principal	N/D
Investissement minimum	N/D
Taille du fonds	67.71 M
Gestionnaire	

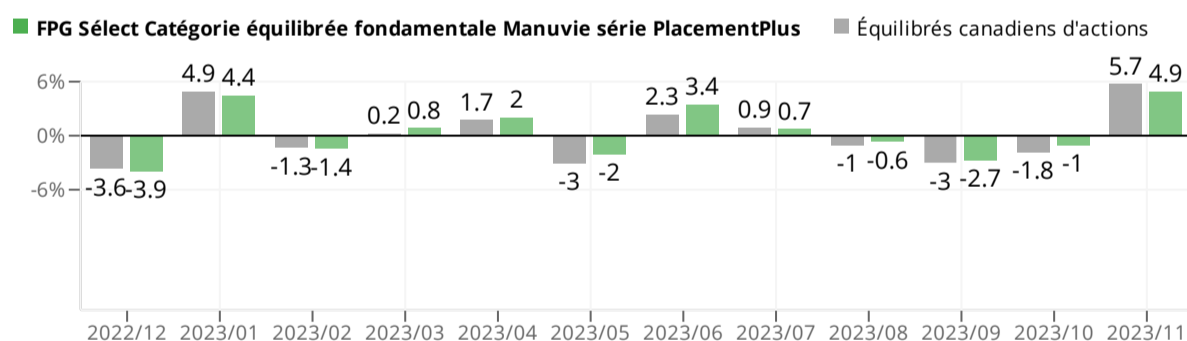
Rendement / Volatilité 3 ans - Équilibrés canadiens d'actions



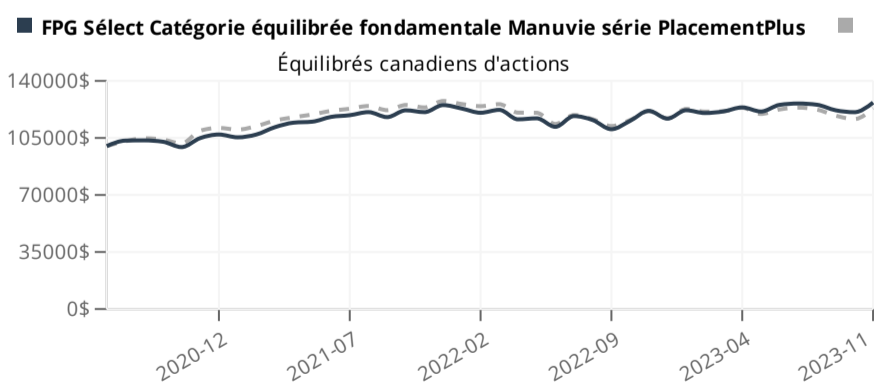
Rendement annuel



Rendement mensuel



Rendement cumulé de 100000\$ sur 4 ans



FPG Sélect Catégorie équilibrée fondamentale Manuvie série PlacementPlus
 126 717,26 \$ CA

Équilibrés canadiens d'actions
 123 242,09 \$ CA

	2021	2022	2023	YTD
Rend. du fonds en %	16.86	-6.62	8.42	--
Rend. de la réf. en %	14.89	-8.31	5.27	--
Rend. +/- indice	1.97	1.69	3.15	--