

IA Actions américaines discipline (iA) Ecoflextra RG (CAD) INA20270 INA20271 INA20275

Catégorie: Actions américaines
 Secteur: Technologie de l'information
 Création: 2020-09-08
 Actifs sous gestion: 71.31 M

Gestionnaire: N/D
 Entré en fonction: N/D
 Promoteur: Industrial Alliance
 Ratio des frais de gestion (RFG): 2.96%

ÉcartType 1 an: 9.36%
 Rendement, 1 an: 33.39%
 ÉcartType Catégorie 1 an: 10.80%
 Rendement Catégorie 1 an: 29.53%


Sharpe: 2.71
 Sharpe catégorie: 2.13
 Batting average catégorie: ↑ 7 ↓ 5 (58%)
 Batting average secteur principal: ↑ 8 ↓ 4 (67%)

Kolor Vert **Volatilité** Moyen 3 / 5

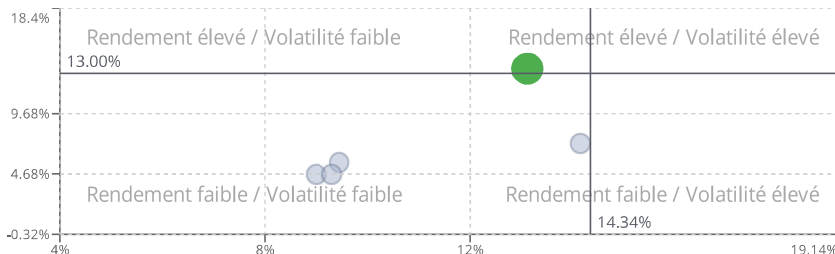
Évaluation ★★☆☆

Stratégie d'investissement - Fonds distinct
 Générer une appréciation du capital en investissant principalement dans des actions de sociétés américaines à grande capitalisation.

Actifs



Rendement / Volatilité 3 ans - Actions américaines



Actions	99%
Liquidité	0.98%
Revenu Fixe	0.01%

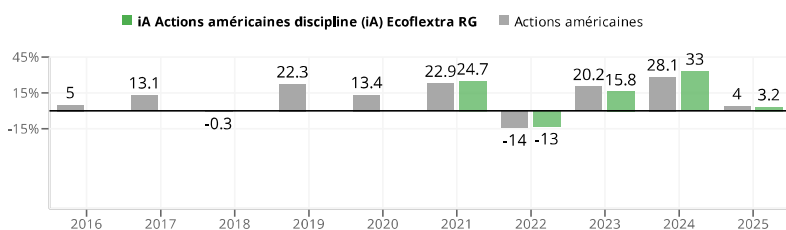
Régions

États-Unis	97.12%
Europe (ex Royaume-Uni)	2.36%
Pays Émergents Europe	0.50%

Secteurs

Technologie de l'information	37.52%
Consommation discrétionnaire	12.91%
Finance	10.2%
Santé	9.14%
Industriel	7.73%
Consommation de base	5.78%
Énergie	4.1%
Télécommunications	3.75%
Matériaux	2.98%
Services aux collectivités	2.82%
Immobilier	2.02%
N/D	1.02%

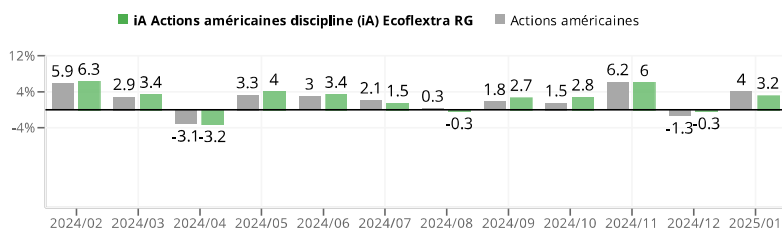
Rendement annuel



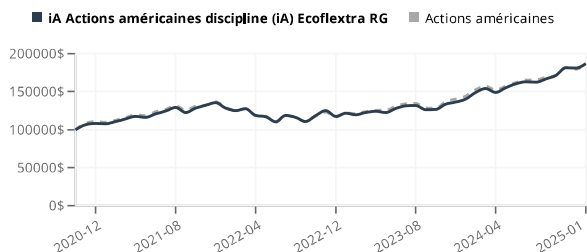
Comportement

Sharpe 1 an	2.71
Sortino 1 an	7.52
Ratio d'information 1 an	-1.56
Rendement Catégorie 1 an	29.53%
ÉcartType Catégorie 1 an	10.80%
Ratio des frais de gestion	2.96%
Batting average catégorie	↑ 7 ↓ 5 (58%)
Batting average secteur principal	↑ 8 ↓ 4 (67%)
Investissement minimum	100,00 \$ CA
Actifs sous gestion	71.31 M
Gestionnaire	

Rendement mensuel



Rendement cumulatif de 100000\$ sur 5 ans



IA Actions américaines discipline (iA) Ecoflextra RG
 186 760,34 \$ CA

Actions américaines
 186 705,19 \$ CA

	2021	2022	2023	2024	YTD
Rend. du fonds en %	24.74	-13.04	15.80	32.95	3.17
Rend. de la réf. en %	22.93	-14.03	20.22	28.15	4.01
Rend. +/- indice	1.80	0.99	-4.43	4.80	-0.84

©2025 Kolortrak. Tous droits réservés. Les informations, données, analyses et opinions ci-incluses (1) comportent des renseignements confidentiels qui sont la propriété de Kolortrak, (2) ne peuvent être copiées ou redistribuées, (3) ne constituent pas des conseils en placement offerts par Kolortrak, (4) sont fournies uniquement pour fins d'informations et non en tant qu'offre d'achat ou de vente de quelque valeur mobilière, et (5) ne sont pas réputées être correctes, exhaustives ou exactes. Sauf dans la mesure où la loi l'exige, Kolortrak ne sera pas tenue responsable pour toute décision de transaction ni pour tout dommage ou autre perte découlant de, ou lié à, ces informations, données, analyses ou opinions ou leur usage. Le rapport doit être utilisé en tant que matériel de soutien à la vente et doit donc être précédé ou accompagné d'un prospectus ou autre énoncé de divulgation.