

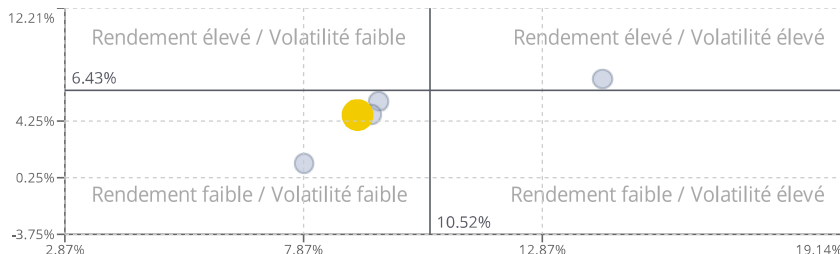
FPG équilibré mondial de l'Empire Vie - 75/75 - catégorie Q (Catégorie Plus 2.1) (CAD) ECF00301 ECF00302 ECF02301 ECF02302 ECF05301 ECF05[...]

Catégorie: Équilibrés mondiaux d'actions	Gestionnaire: Empire Life Investments Team, Ashley Misquitta, Da[...]	ÉcartType 1 an: 7.28%	Sharpe: 1.27
Secteur: N/D	Entré en fonction: 2014-11-03	Rendement, 1 an: 14.10%	Sharpe catégorie: 1.92
Création: 2014-11-03	Promoteur: Empire Life	ÉcartType Catégorie 1 an: 6.89%	Batting average catégorie: ↑ 3 ↓ 9 (25%)
Actifs sous gestion: 89.84 M	Ratio des frais de gestion (RFG): 2.5%	Rendement Catégorie 1 an: 18.55%	Batting average secteur principal: N/D

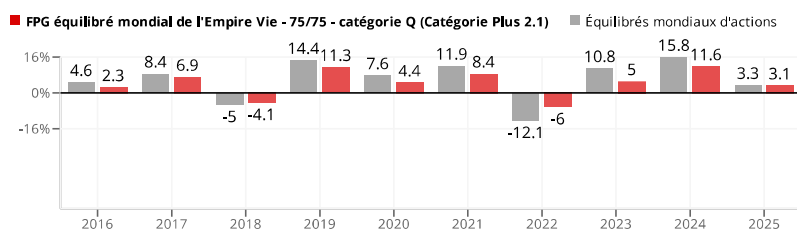
Kolor Rouge **Volatilité** Bas à moyen 2 / 5 **Évaluation** ★★

Stratégie d'investissement - Fonds distinct
 L'objectif de placement fondamental du Fonds équilibré mondial est une croissance à long terme obtenue grâce à un équilibre des objectifs d'appréciation du capital provenant d'actions mondiales et de revenu généré par des titres à revenu fixe mondiaux.

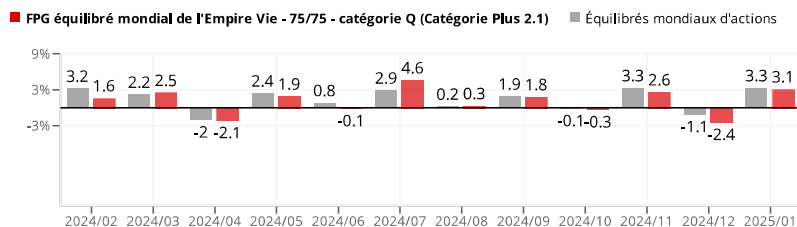
Rendement / Volatilité 3 ans - Équilibrés mondiaux d'actions



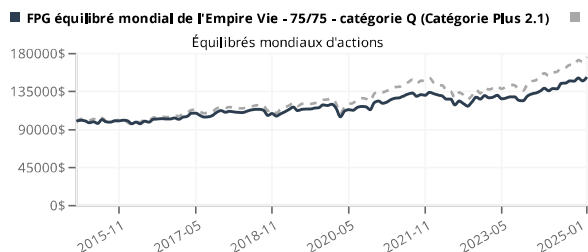
Rendement annuel



Rendement mensuel



Rendement cumulatif de 100000\$ sur 10 ans

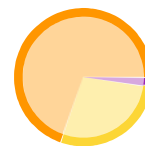


FPG équilibré mondial de l'Empire Vie - 75/75 - catégorie Q (Catégorie Plus 2.1)
 152 080,32 \$ CA

Équilibrés mondiaux d'actions
 175 985,10 \$ CA

	2015	2016	2017	2018	2019	2020	2021	2022	2023	2024	YTD
Rend. du fonds en %	6.86	2.25	6.88	-4.13	11.28	4.42	8.40	-6.01	5.02	11.58	3.08
Rend. de la réf. en %	6.32	4.64	8.42	-4.99	14.40	7.61	11.92	-12.05	10.85	15.79	3.27
Rend. +/- indice	0.53	-2.39	-1.54	0.86	-3.12	-3.19	-3.52	6.04	-5.83	-4.21	-0.19

Actifs



Actifs	
Actions	69.96%
Revenu Fixe	28.28%
Liquidité	1.76%
Régions	
Canada	46.91%
États-Unis	30.58%
Europe (ex Royaume-Uni)	15.11%
Pays Émergents Europe	2.69%
Japon	1.93%
Asie Pacifique (ex Japon)	1.79%
Amerique Latine	0.99%
Secteurs	
N/D	28.07%
Finance	21.4%
Technologie de l'information	7.51%
Industriel	6.65%
Énergie	6.26%
Consommation discrétionnaire	5.5%
Matériaux	5.4%
Consommation de base	4.84%
Santé	4.78%
Immobilier	4.28%
Services aux collectivités	2.82%
Télécommunications	2.49%

Comportement	
Sharpe 1 an	1.27
Sortino 1 an	2.91
Ratio d'information 1 an	-2.03
Rendement Catégorie 1 an	18.55%
ÉcartType Catégorie 1 an	6.89%
Ratio des frais de gestion	2.5%
Batting average catégorie	↑ 3 ↓ 9 (25%)
Batting average secteur principal	N/D
Investissement minimum	10 000,00 \$ CA
Actifs sous gestion	89.84 M
Gestionnaire	Empire Life Investments Team, Ashley Misquitta, David Mann