

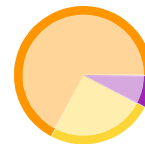
**FPG Portefeuille de croissance modérée mondial Emblème Empire Vie - 75/75 - catégorie R (Catégorie Plus 3.0) (CAD)** ECF14095 ECF14295 ECF14395 ECF14595 ECF14895

Catégorie: Équilibrés mondiaux d'actions    Gestionnaire: Empire Life Investments Team, Ashley Misquitta, Da[...]    ÉcartType 1 an: 6.53%    Sharpe: 1.46  
 Secteur: N/D    Entré en fonction: 2018-11-05    Rendement, 1 an: 14.44%    Sharpe catégorie: 1.92  
 Création: 2018-11-05    Promoteur: Empire Life    ÉcartType Catégorie 1 an: 6.89%    Batting average catégorie: ↑ 3 ↓ 9 (25%)  
 Actifs sous gestion: 119.10 M    Ratio des frais de gestion (RFG): 2.48%    Rendement Catégorie 1 an: 18.55%    Batting average secteur principal: N/D

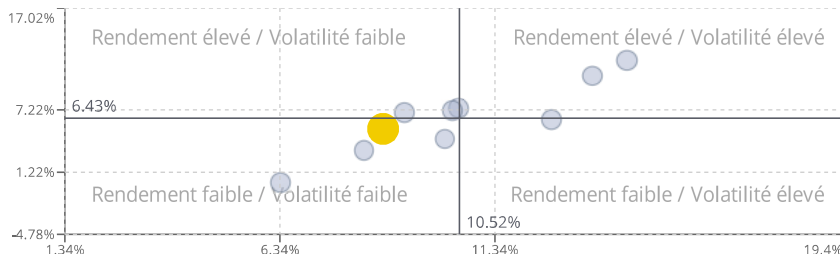
**Kolor** Jaune    **Volatilité** Bas à moyen 2 / 5    **Évaluation** ★★

**Stratégie d'investissement - Fonds distinct**  
 N/D

**Actifs**

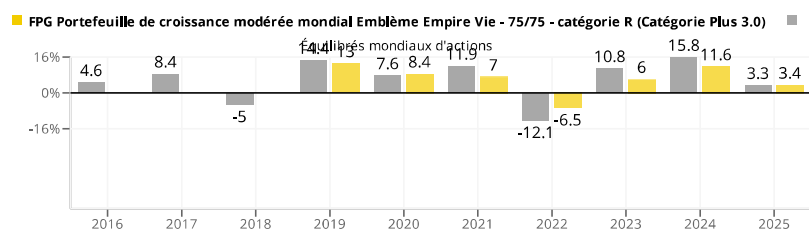


**Rendement / Volatilité 3 ans - Équilibrés mondiaux d'actions**



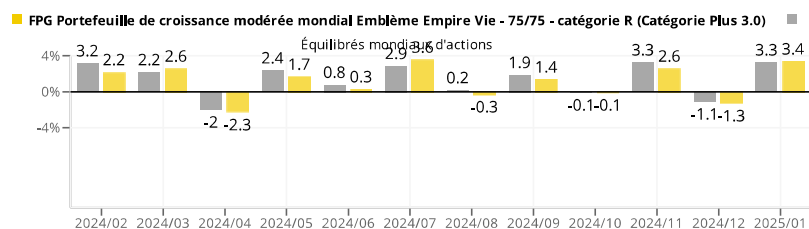
Actions	67.6%
Revenu Fixe	25.03%
Liquidité	7.37%
<b>Régions</b>	
États-Unis	39.03%
Canada	32.10%
Europe (ex Royaume-Uni)	16.51%
Japon	5.66%
Asie Pacifique (ex Japon)	3.39%
Pays Émergents Europe	2.47%
Pays en voie de dév. Extrême Orient	0.74%
Amerique Latine	0.10%

**Rendement annuel**



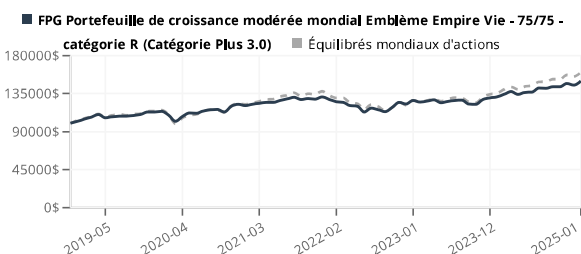
<b>Secteurs</b>	
N/D	32.24%
Finance	13%
Technologie de l'information	12.45%
Industriel	9.89%
Santé	6.8%
Consommation discrétionnaire	6.31%
Consommation de base	5.41%
Énergie	4.52%
Matériaux	4.49%
Services aux collectivités	1.89%
Télécommunications	1.59%
Immobilier	1.42%

**Rendement mensuel**



<b>Comportement</b>	
Sharpe 1 an	1.46
Sortino 1 an	3.50
Ratio d'information 1 an	-3.06
Rendement	18.55%
Catégorie 1 an	
ÉcartType	6.89%
Catégorie 1 an	
Ratio des frais de gestion	2.48%
Batting average catégorie	↑ 3 ↓ 9 (25%)
Batting average secteur principal	N/D

**Rendement cumulatif de 100000\$ sur 6 ans**



**FPG Portefeuille de croissance modérée mondial Emblème Empire Vie - 75/75 - catégorie R (Catégorie Plus 3.0)**  
 149 856,90 \$ CA  
**Équilibrés mondiaux d'actions**  
 160 382,53 \$ CA

	2019	2020	2021	2022	2023	2024	YTD
<b>Rend. du fonds en %</b>	12.97	8.36	7.01	-6.46	6.00	11.63	3.36
<b>Rend. de la réf. en %</b>	14.40	7.61	11.92	-12.05	10.85	15.79	3.27
<b>Rend. +/- indice</b>	-1.43	0.74	-4.91	5.59	-4.85	-4.16	0.09

©2025 Kolortrak. Tous droits réservés. Les informations, données, analyses et opinions ci-incluses (1) comportent des renseignements confidentiels qui sont la propriété de Kolortrak, (2) ne peuvent être copiées ou redistribuées, (3) ne constituent pas des conseils en placement offerts par Kolortrak, (4) sont fournies uniquement pour fins d'informations et non en tant qu'offre d'achat ou de vente de quelque valeur mobilière, et (5) ne sont pas réputées être correctes, exhaustives ou exactes. Sauf dans la mesure où la loi l'exige, Kolortrak ne sera pas tenue responsable pour toute décision de transaction ni pour tout dommage ou autre perte découlant de, ou lié à, ces informations, données, analyses ou opinions ou leur usage. Le rapport doit être utilisé en tant que matériel de soutien à la vente et doit donc être précédé ou accompagné d'un prospectus ou autre énoncé de divulgation.

